

18.02.2016



Текущие тенденции потребления и прогноз рынка стальных труб на 2016 г

Станислав Игоревич Великий, ОАО «ЧТПЗ», АО ТД «Уралтрубосталь»

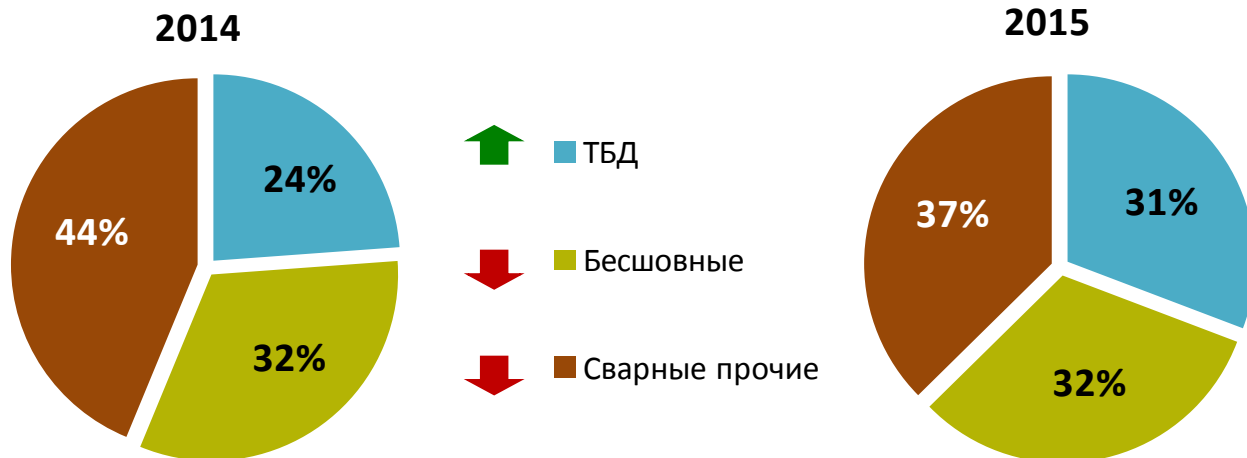
Лично я люблю землянику со сливками, но рыба почему-то предпочитает червяков. Вот почему, когда я иду на рыбалку, я думаю не о том, что люблю я, а о том, что любит рыба.

Гомер, древнегреческий поэт-сказитель

Объем и структура потребления стальных труб на рынке РФ



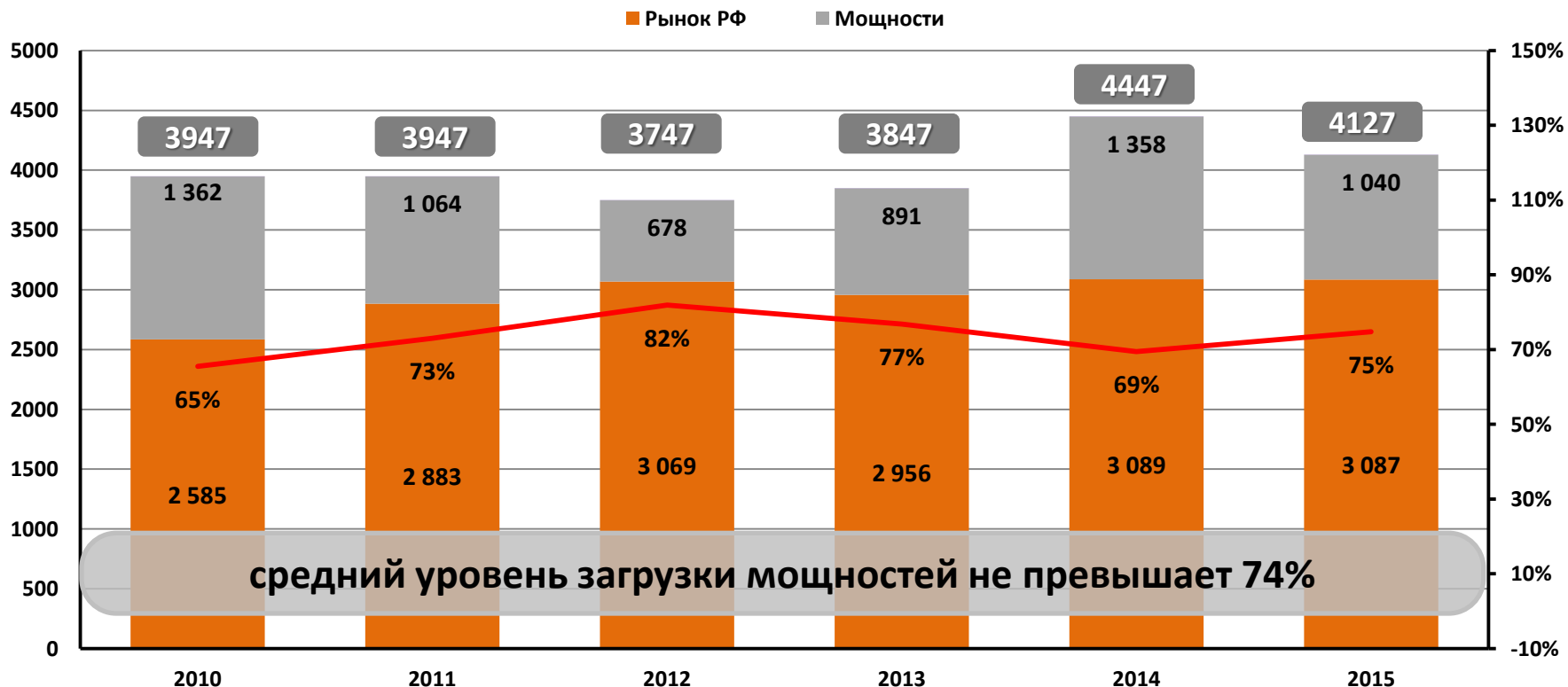
Структура спроса по товарным сегментам



* к бесшовным условно отнесены также сварные OCTG трубы как взаимозаменяемые в сегменте нефтегазодобычи



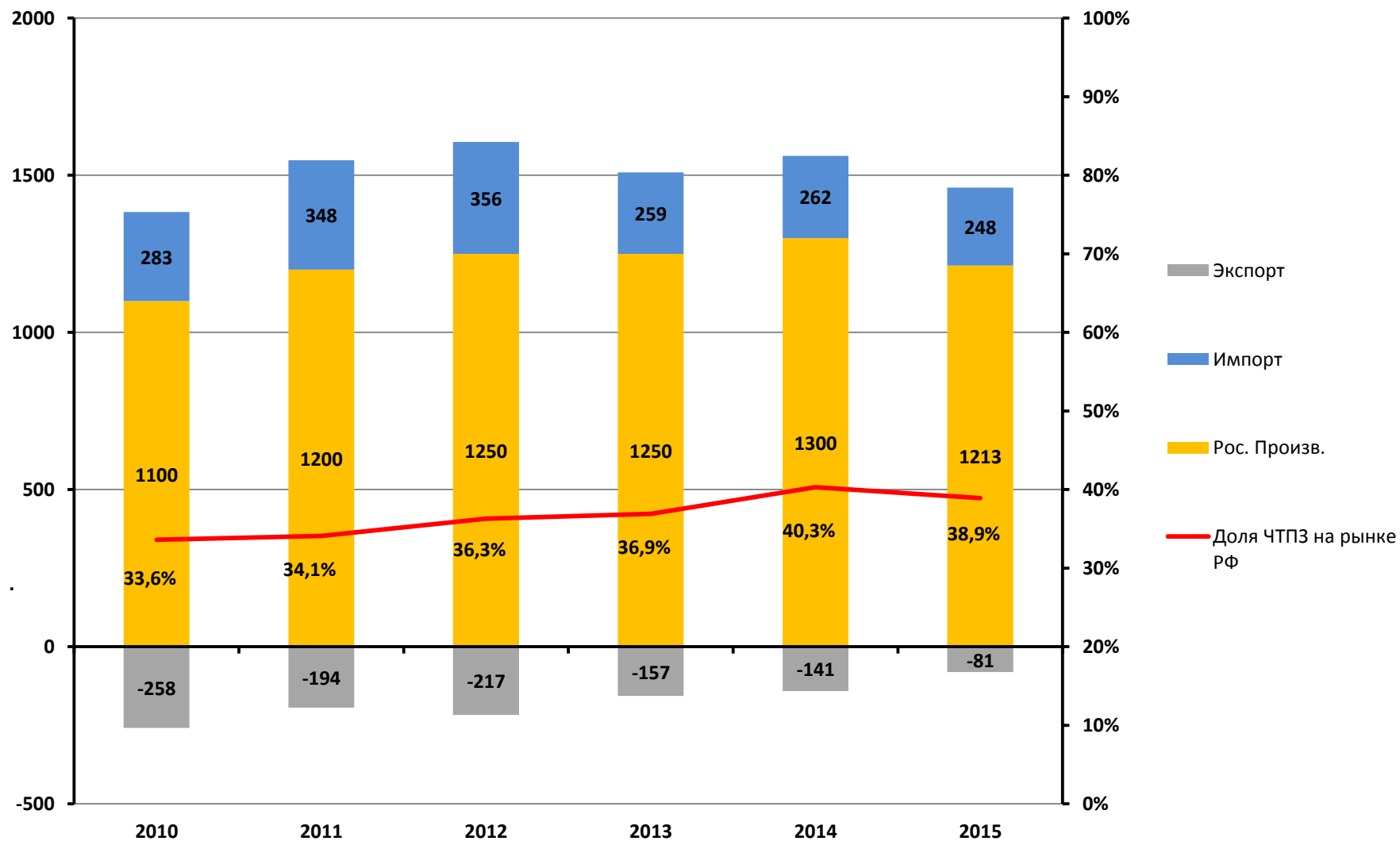
Баланс основных мощностей. Бесшовные г/к трубы



Ввод	0	0	+100 тыс.т ЧТПЗ ТПА-140	+600 тыс.т СТЗ FQM	0
Вывод	0	-200 тыс.т Тагмет PG	0	0	-320 тыс СТЗ пилигр.

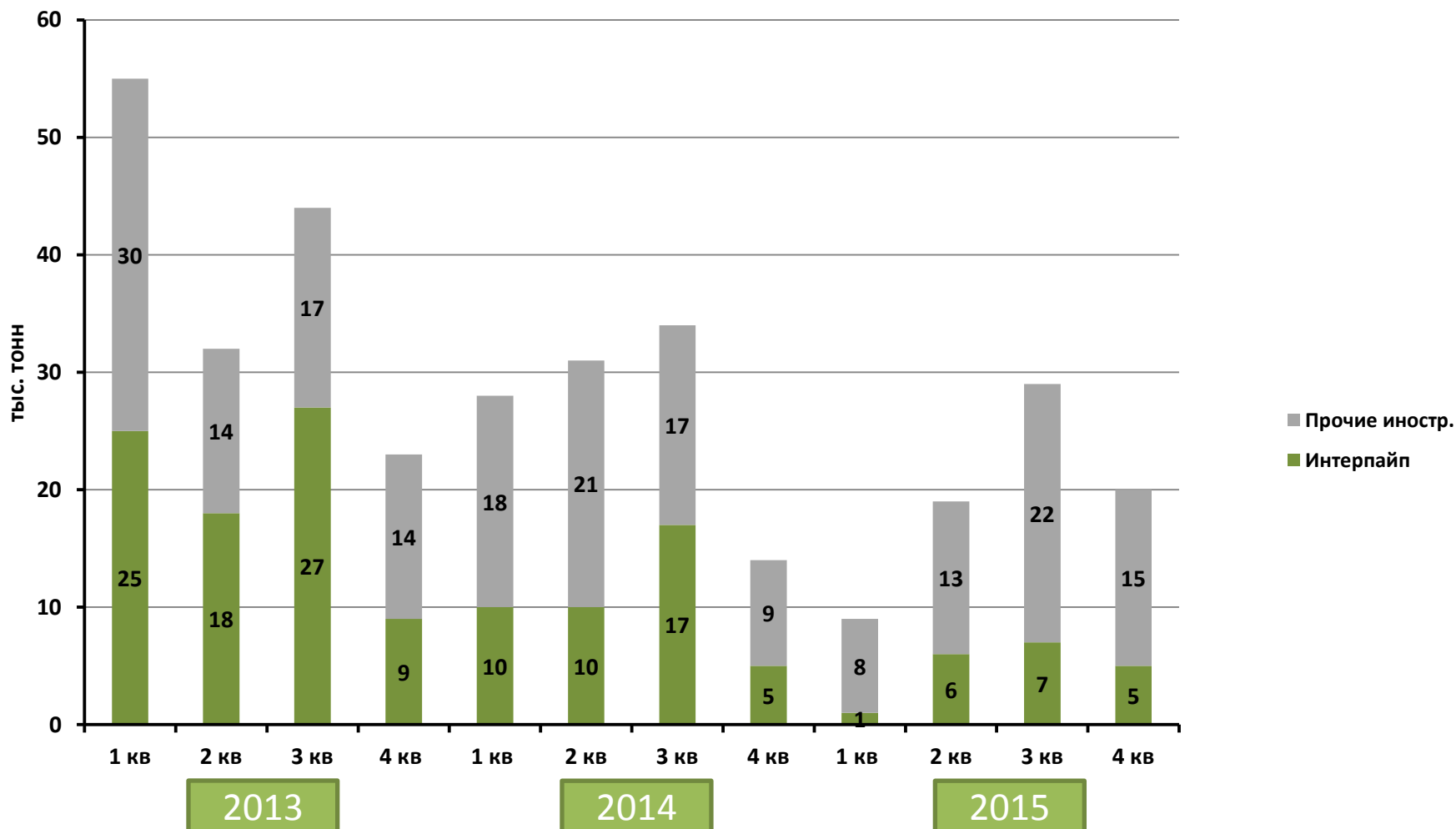


Ретроспектива отгрузок бесшовных г/к труб по направлениям



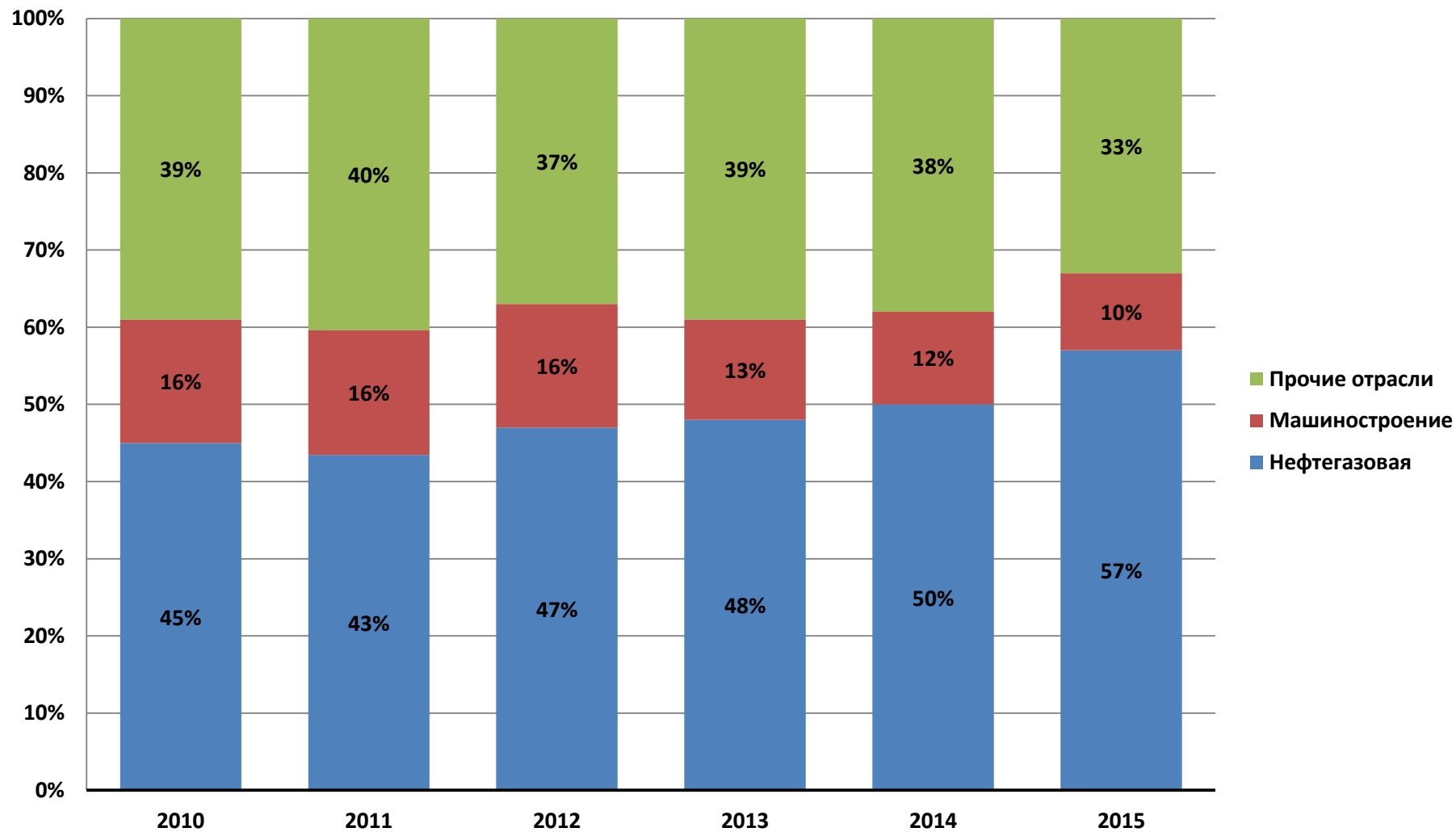


Динамика импорта в РФ. Бесшовные г/к трубы





Структура рынка РФ. Бесшовные г/к трубы





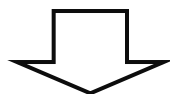
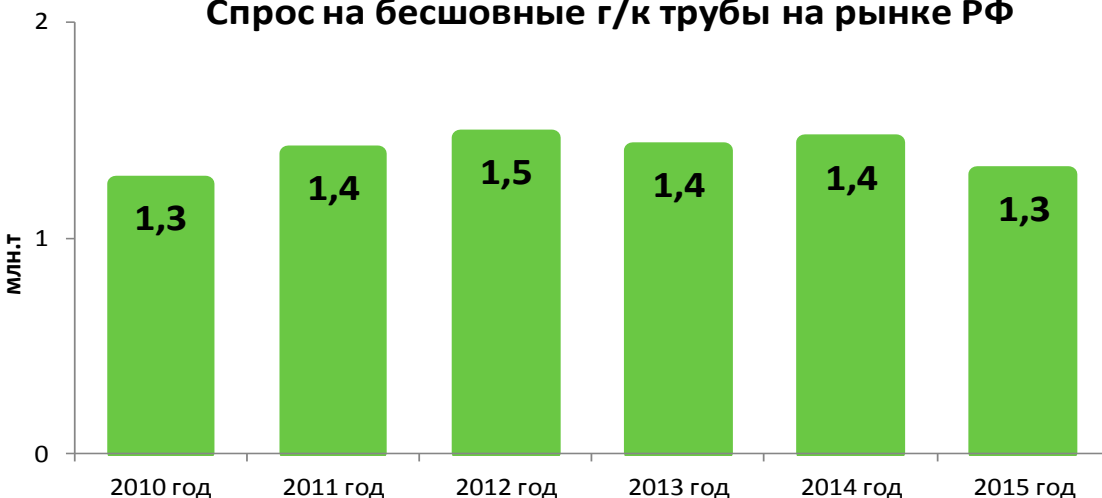
Объем и структура потребления бесшовных г/к труб на рынке РФ

Более 50% рынка бесшовных* труб составляют трубы для нефтегазодобычи (ОСТГ).

Рост добычи нефти в 2015г. способствовал увеличению потребления НКТ, что позволило сохранить объем спроса на бесшовные* трубы на уровне 2014г.

* к бесшовным условно отнесены также сварные ОСТГ трубы как взаимозаменяемые в сегменте нефтегазодобычи

Спрос на бесшовные г/к трубы на рынке РФ



Поддержка спроса со стороны нефтегазового сектора оказалась недостаточной для сохранения потребления бесшовных г/к (линейных) труб на уровне 2014г.

Ситуация в сегменте бесшовных г/к труб (линейных):

общий негативный тренд в экономике



производство промышленной продукции



снижение темпов строительства

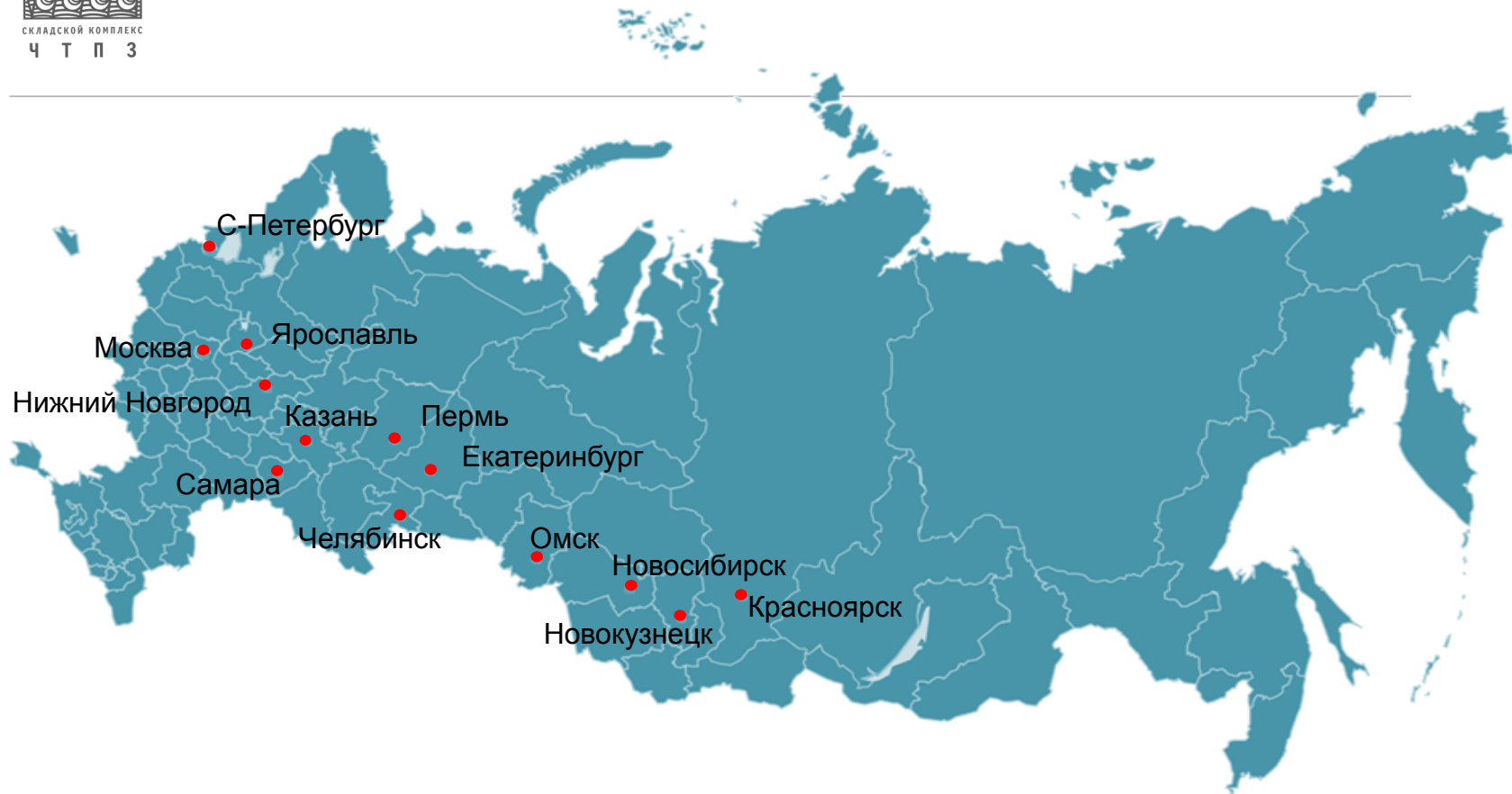


спрос на нефтегазо-проводные трубы





География складских площадок



Фактические клиенты – 7 400

Потенциальные клиенты – 2 766

Энергетика

Нефть и газ

Химия и нефтехимия

Строительство и ЖКХ

Пром. предприятия ,
машиностроение

Прочие отрасли

5%

8%

11%

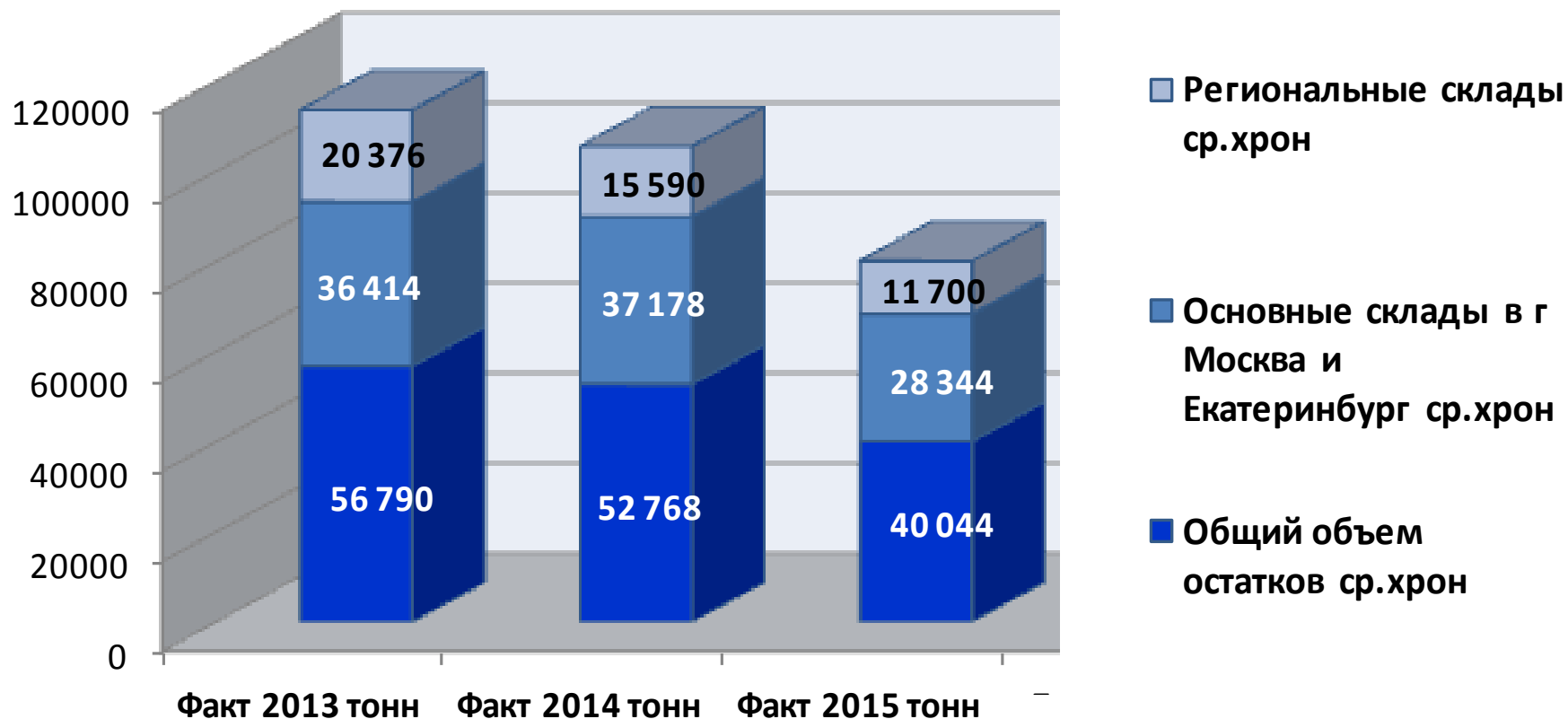
18%

23%

35%



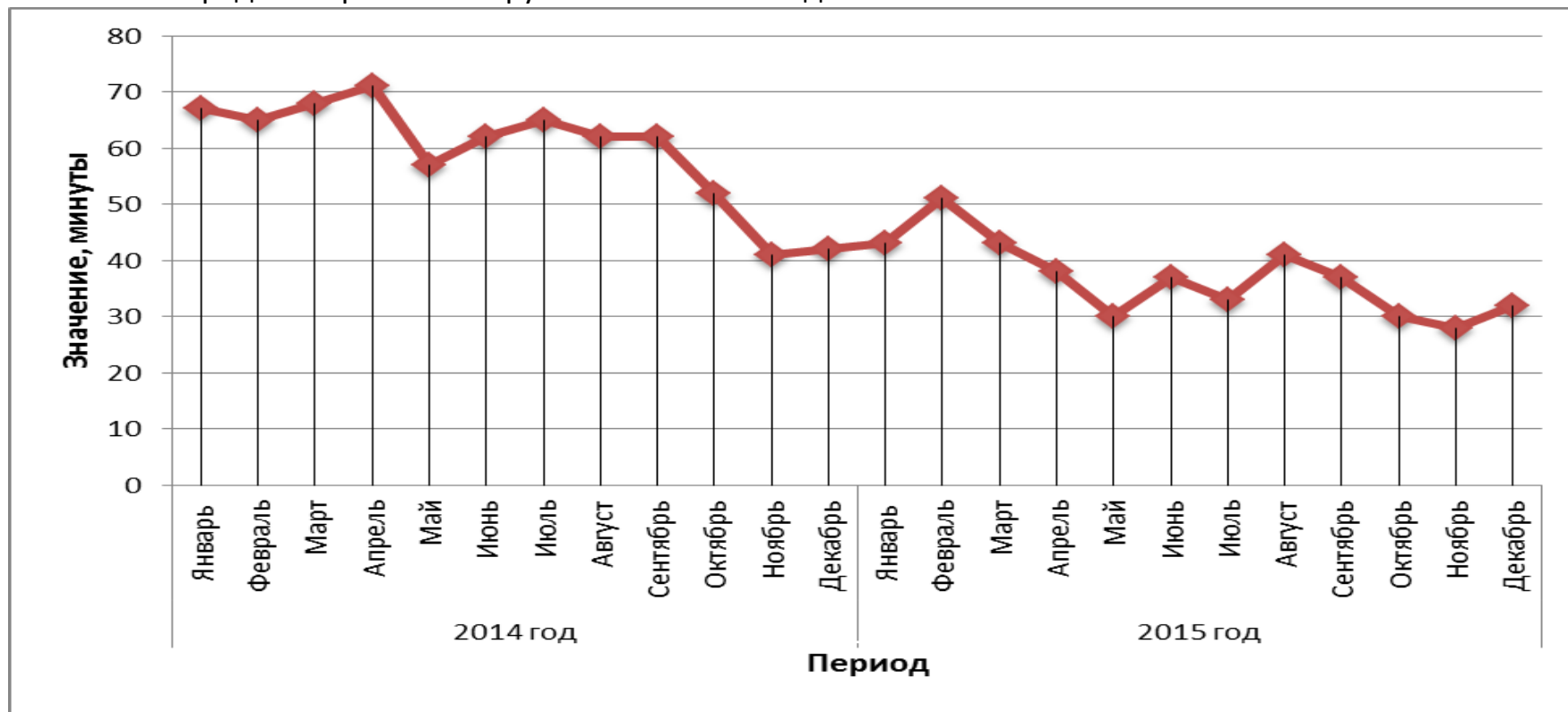
Распределение остатков между основными и региональными складами





Внедрение WMS – география планы, эффект

Анализ среднего времени погрузки машин на складах UTC 2014 г. - 2015 г.



Итоги внедрения WMS 14-15 г.г. :

Внедрено на складах Дивизионов «Запад» и «Урал».

❖ Время погрузки клиентов на данных складах сократилось на 38%.

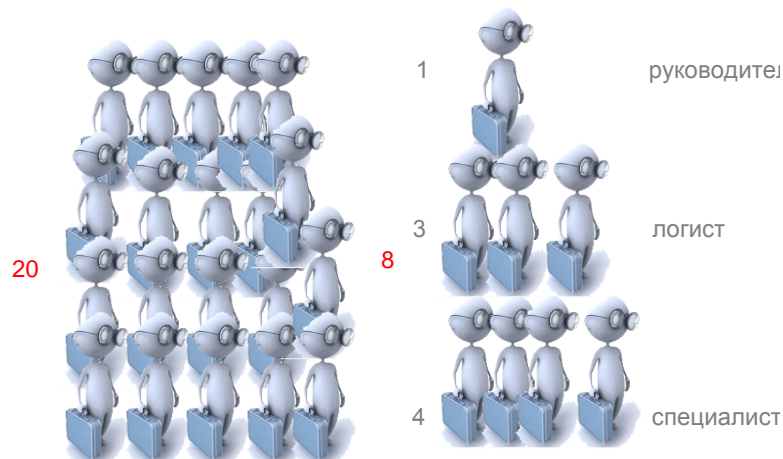
❖ Длительность проведения пересчета продукции на складе во время инвентаризации сократилось в 2 раза.



Транспортная логистика

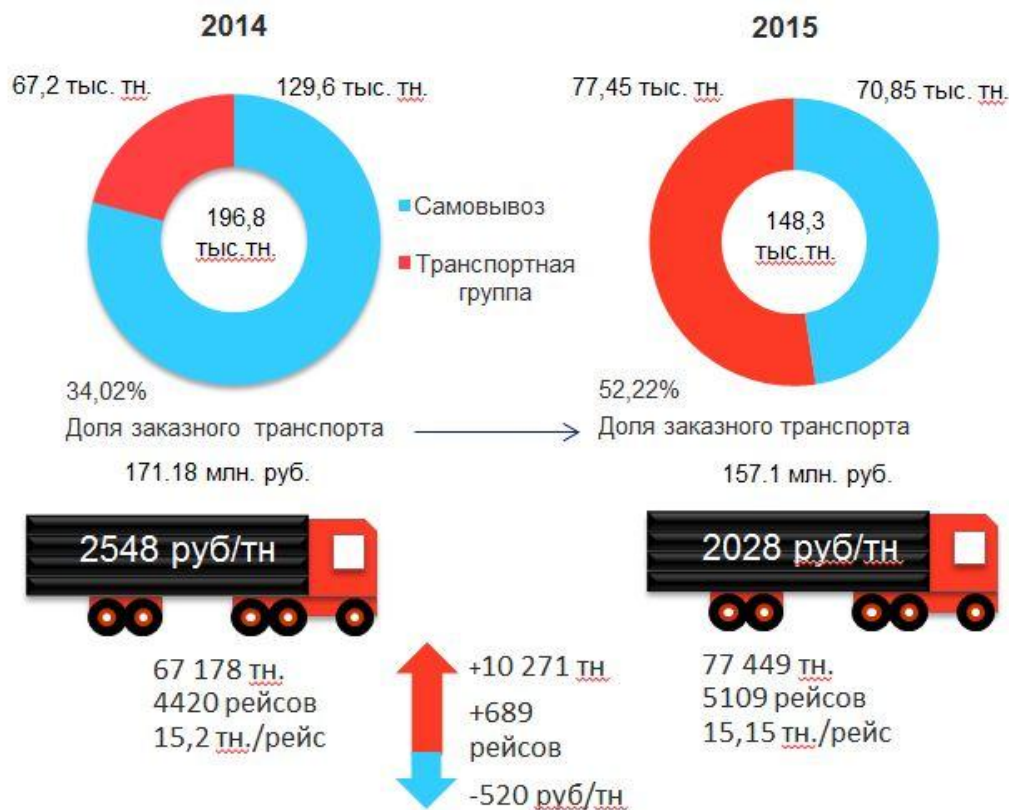
2014

2015



Передача функций логистов и экономистов с филиалов в головной офис

Результаты работы 2014 – 15 г.г.





Проекты УТС. Личный кабинет клиента

В 2015 году стартовал проект «Личный кабинет клиента» на сайте ТД «Уралтрубосталь» chtpz-sale.ru

Цели создания Личного Кабинета Клиента

- 1.Повышение уровня клиентского сервиса;
- 2.Сокращение времени обслуживания клиента;
- 3.Прозрачность взаимодействия менеджера с клиентом;
- 4.Формирование имиджа современной компании

Новые возможности клиентов



Постоянная информированность
Клиент в курсе всего, что касается его заказов, 24 часа в сутки



Возможность сделать заказ и общаться с персональным менеджером в режиме он-лайн



Пакет документов по каждому заказу, договоры, акты сверок всегда у клиента под рукой



Конфиденциальность – к сервису и данным хранящимся в личном кабинете имеет доступ только клиент



Мои заказы

Предварительные заявки⁽¹⁶⁾ [Со склада^{\(9\)}](#) [С завода^{\(10\)}](#) [Отгруженные^{\(15\)}](#)

№ заказа Статус Дата заказа

Показать на странице:

№ заказа ▼	Дата заказа ▼	Стоимость, руб. ▼	Статус	Состав
012083650027	14.12.2015	Станет известна, как только вышлa актa	Ожидает оформления	Позиций: 1 Документов: 1

ООО "Трубостальмонтаж". Тест
Васильев Геннадий Павлович

Касимов Ренат Шайхуллинович
Ваш менеджер
renat.kasimov@chelpipe.ru

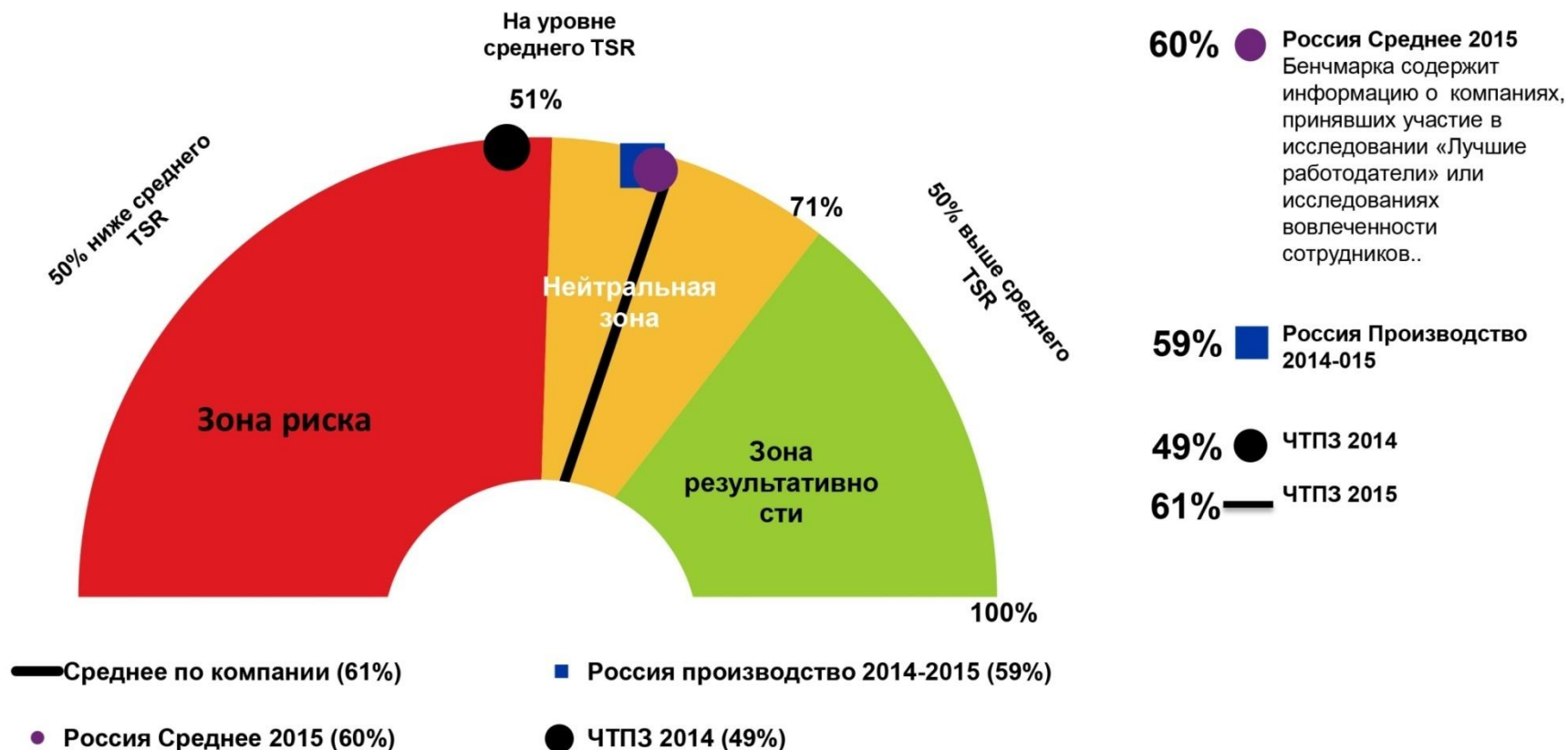
Уведомления
03.02.2016 04:20:00
[Заказ № 3900293](#)
Статус "Готов к отгрузке"

График масштабирования 2016.

Январь – Екатеринбург, Февраль – Пермь, Челябинск, ДРТ, Март – «Сибирь», Апрель – «Волга» и «Запад»



Вовлеченность в организации



TSR: Total Shareholder Return в процентах: Сумма общего дохода акционеров (рост стоимости акций + выплаченные дивиденды) деленная на стоимость акций предыдущего года

Source: Aon Hewitt Employee Research Database



Проекты УТС. Экскурсии клиентов и клиентские мероприятия



Лично я люблю землянику со сливками, но рыба почему-то предпочитает червяков. Вот почему, когда я иду на рыбалку, я думаю не о том, что люблю я, а о том, что любит рыба.

Гомер, древнегреческий поэт-сказитель



СПАСИБО ЗА ВНИМАНИЕ!